

bloobboost
enjoy the outdoors

Spherical Lamp

Bollamp
Lampe à boule
Kugellampe
Lámpara esférica
Lampa kulista

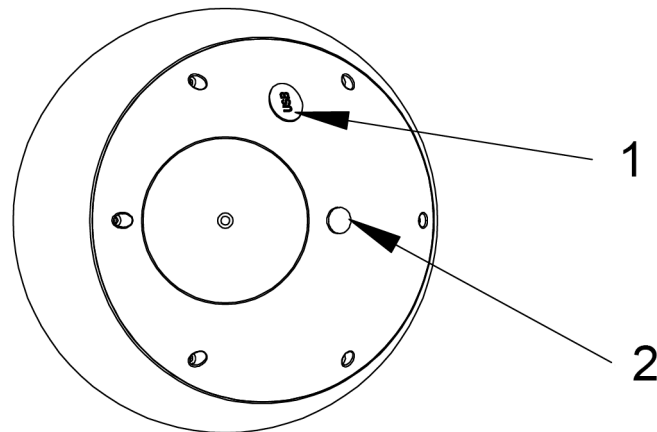
545601330



TECHNISCHE GEGEVENS

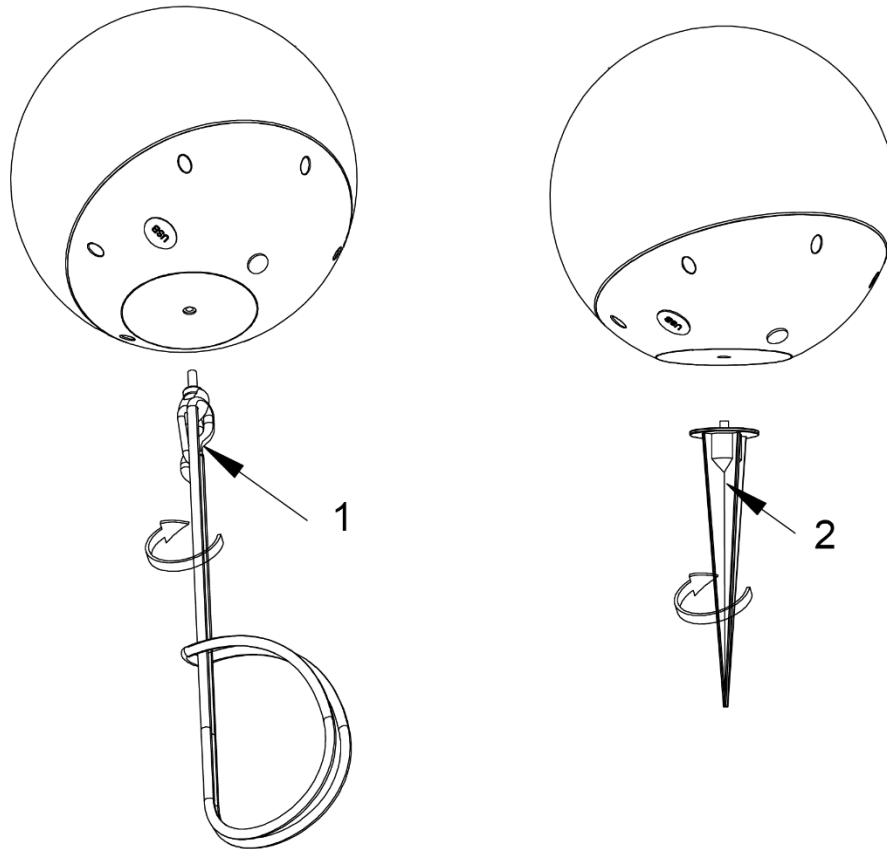
- 3W draagbare LED lamp
- 5 lichtstanden: wit, rood, groen, blauw, multicolor
- Lichtopbrengst: 100 lumen
- Oplaadbare 2200mAh Li-ion batterij
- Oplaadbaar via USB
- USB-oplaadkabel inbegrepen
- Runtime: 6H
- Ophangtouw en grondpin inbegrepen
- Geschikt voor binnen- en buitengebruik (IP44)
- Afmetingen: $\varnothing 200 \times 190$ mm

GEBRUIKSINSTRUCTIES



Sluit de meegeleverde USB-kabel aan op een computer of 5V-adapter. Steek het MicroUSB-uiteinde van de kabel in de USB-poort van de lamp(1). Na 3 uur is de lamp volledig opgeladen.

Druk eenmaal op de AAN/UIT knop (2) om de lamp aan te zetten. Druk nogmaals op de knop om van kleur te wisselen. (Wit – rood – groen – blauw – wisselende kleuren) Na 6 keer drukken gaat de lamp weer uit.



Gebruik de ophanglus (1) om de lamp op te hangen. Gebruik de grondpin (2) om de lamp in de tuin te bevestigen.

REINIGING EN ONDERHOUD

- De buitenkant van de lamp kan schoongemaakt worden met zachte vochtige doek. Indien nodig kan u een mild reinigingsmiddel gebruiken. Droog de buitenkant na het schoonmaken af met een zachte doek.
- Gebruik nooit alcohol, benzine, schuurmiddelen, boenwas of ruwe borstels om de lamp schoon te maken. Dit kan schade of aantasting van het oppervlak veroorzaken.
- Hoewel de lamp is goedgekeurd voor gebruik buitenshuis mag u deze voor uw eigen veiligheid nooit onderdompelen in water. Wacht tot de lamp volledig droog is voordat u deze opnieuw inschakelt.
- Bewaar de verpakking voor opslag in periodes dat u de lamp niet gebruikt.

SCHADE

Eltra NV kan onder geen enkel beding aansprakelijk gesteld worden voor schade van welke aard ook, indien de lamp niet correct volgens de voorgeschreven installatie-instructies werd geïnstalleerd, noch voor schade ten gevolge van onvoorziene omstandigheden zoals natuurrampen, blikseminslag,.... Alle daaruit voortvloeiende kosten vallen bijgevolg uitsluitend ten laste van de koper, en worden niet gedekt door de garantievoorzwaarden.

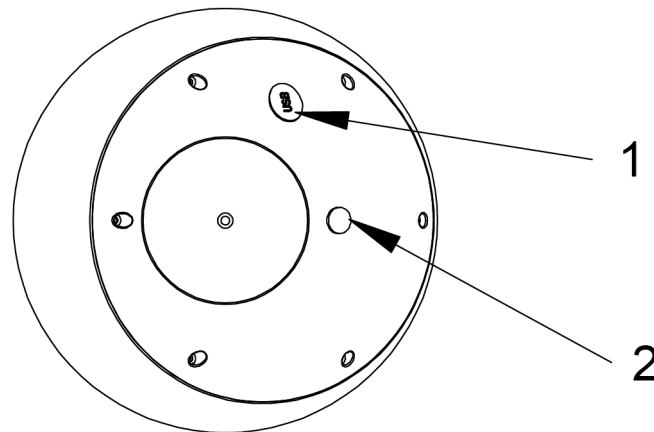
AFVOER EN RECYCLAGE

Dit apparaat voldoet aan EU-wetgeving 2012/19/EU inzake recycling aan het einde van de levensduur. Het product mag niet samen met het gewone huisvuil verwijderd worden. Win inlichtingen in over de manier waarop elektrische en elektronische producten in uw regio gescheiden worden ingezameld.

INFORMATIONS TECHNIQUES

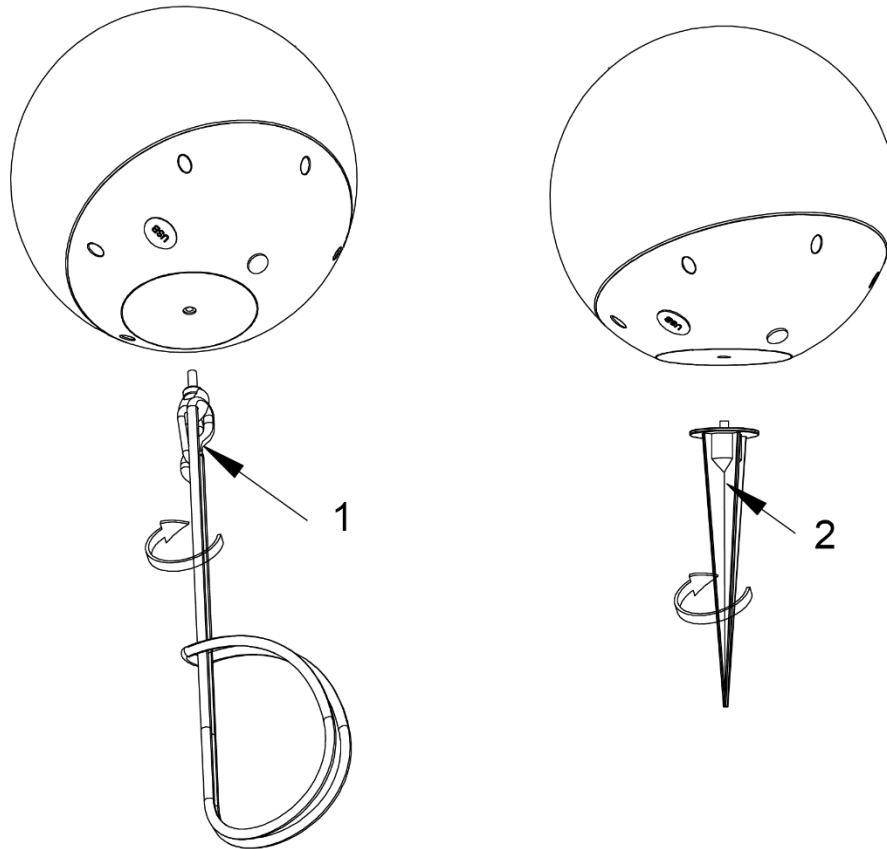
- Lampe LED portable 3W
- 5 modes d'éclairage : blanc, rouge, vert, bleu, multicolore
- Puissance lumineuse : 100 lumens
- Batterie rechargeable 2200mAh Li-ion
- Rechargeable via USB
- Câble de charge USB inclus
- Durée de fonctionnement : 6H
- Corde de suspension et broche de mise à la terre incluses
- Convient pour une utilisation intérieure et extérieure (IP44)
- Dimensions : $\varnothing 200 \times 190$ mm

INSTRUCTIONS D'UTILISATION



Connectez le câble USB fourni à un ordinateur ou à un adaptateur 5V. Branchez l'extrémité MicroUSB du câble dans le port USB de la lampe(1). Après 3 heures, la lampe est complètement chargée.

Appuyez une fois sur le bouton ON/OFF (2) pour allumer la lampe. Appuyez à nouveau sur le bouton pour changer de couleur. (Blanc - rouge - vert - bleu - changement de couleur) Après avoir appuyé 6 fois sur le bouton, la lampe s'éteint à nouveau.



Utilisez la boucle de suspension (1) pour suspendre la lampe. Utilisez le piquet de terre (2) pour fixer la lampe dans le jardin.

NETTOYAGE ET ENTRETIEN

- L'extérieur peut être nettoyé avec un chiffon doux et humide. Si nécessaire, vous pouvez utiliser un détergent doux. Après le nettoyage, séchez l'extérieur avec un chiffon doux.
- N'utilisez jamais d'alcool, d'essence, de produits abrasifs, de cire ou de brosses rugueuses pour nettoyer la lampe. Cela peut entraîner des dommages ou une détérioration de la surface.
- Bien que la lampe soit approuvée pour une utilisation en extérieur, pour votre propre sécurité, ne l'immergez jamais dans l'eau. Attendez que la lampe soit complètement sèche avant de la rallumer.
- Conservez l'emballage pour le stockage pendant les périodes de non-utilisation.

DOMMAGES

ELTRA NV ne peut en aucun cas être tenue responsable d'éventuels dommages, de quelque nature que ce soit, dans le cas où l'appareil n'a pas été correctement installé conformément aux instructions données, ni des dommages découlant de circonstances imprévisibles telles que des catastrophes naturelles et foudroiements, notamment. Tous les coûts qui peuvent en découler relèvent par conséquent de la seule responsabilité de l'acheteur et ne sont pas couverts par la garantie.

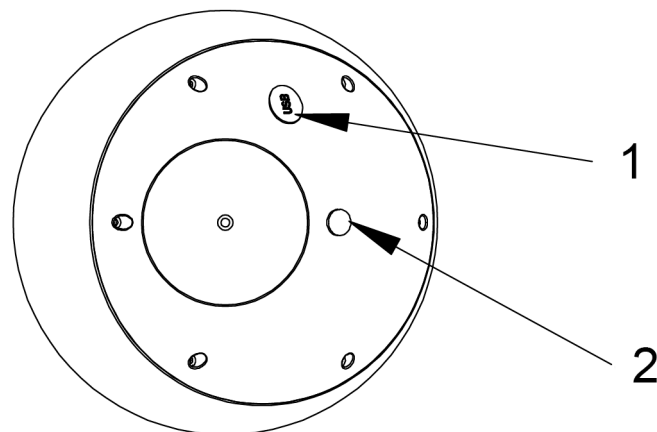
MISE AU REBUT ET RECYCLAGE

Cet appareil respecte la directive 2012/19/UE relative au recyclage des produits à la fin de leur cycle de vie. Ce produit ne doit pas être jeté avec les déchets ménagers. Veuillez vous informer quant au tri des produits électriques et électroniques dans votre région.

TECHNISCHE DATEN

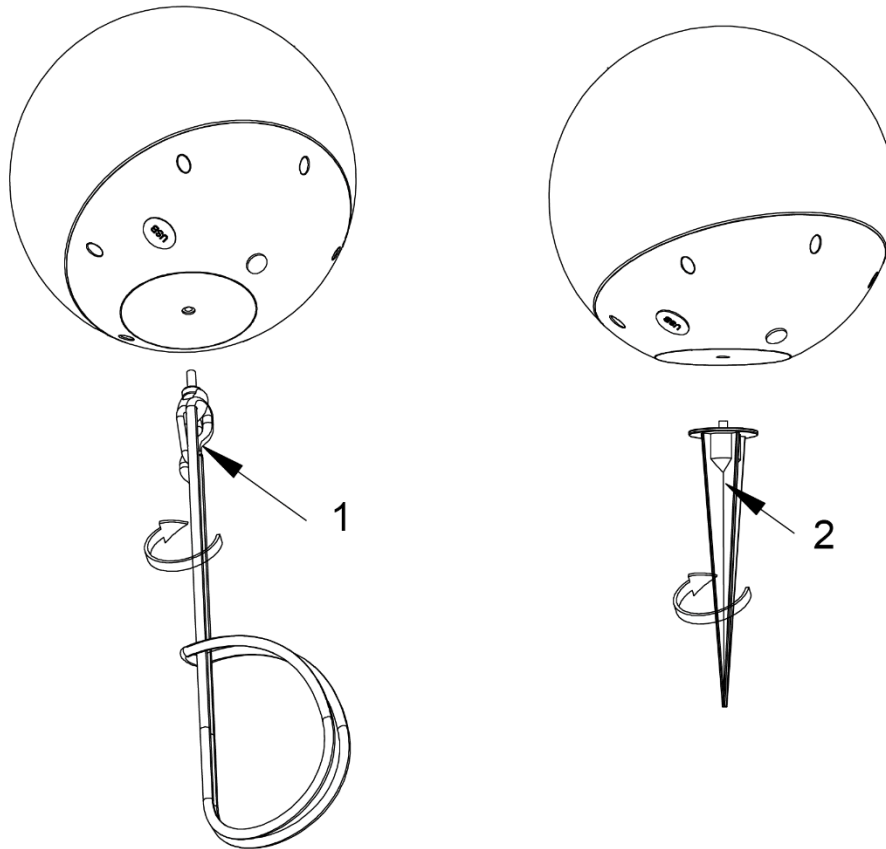
- 3W tragbare LED-Lampe
- 5 Lichtmodi: weiß, rot, grün, blau, multicolor
- Lichtleistung: 100 Lumen
- Wiederaufladbarer 2200mAh Li-Ion-Akku
- Wiederaufladbar über USB
- Inklusive USB-Ladekabel
- Laufzeit: 6 Stunden
- Inklusive Aufhängeseil und Erdungstift
- Für den Innen- und Außenbereich geeignet (IP44)
- Abmessungen: $\varnothing 200 \times 190$ mm

BETRIEBSANLEITUNG



Schließen Sie das mitgelieferte USB-Kabel an einen Computer oder einen 5-V-Adapter an. Stecken Sie das MicroUSB-Ende des Kabels in den USB-Anschluss der Lampe(1). Nach 3 Stunden ist die Lampe vollständig aufgeladen.

Drücken Sie die Taste ON/OFF (2) einmal, um die Lampe einzuschalten. Drücken Sie die Taste erneut, um die Farbe zu ändern. (Weiß - Rot - Grün - Blau - Farbwechsel) Nach 6-maligem Drücken der Taste schaltet sich die Lampe wieder aus.



Verwenden Sie die Aufhängeschleufe (1), um die Lampe aufzuhängen. Verwenden Sie den Erdspeiß (2), um die Lampe im Garten zu befestigen.

REINIGUNG UND WARTUNG

- Die Außenseite kann mit einem weichen, feuchten Tuch gereinigt werden. Falls erforderlich, können Sie ein mildes Reinigungsmittel verwenden. Nach der Reinigung trocknen Sie die Außenseite mit einem weichen Tuch ab.
- Verwenden Sie niemals Alkohol, Benzin, Scheuermittel, Wachs oder raue Bürsten, um die Lampe zu reinigen. Dies kann zu einer Beschädigung oder Verschlechterung der Oberfläche führen.
- Obwohl die Lampe für die Verwendung im Freien zugelassen ist, sollten Sie sie zu Ihrer eigenen Sicherheit niemals in Wasser tauchen. Warten Sie, bis die Lampe vollständig getrocknet ist, bevor Sie sie wieder einschalten.
- Bewahren Sie die Verpackung für die Zeit der Nichtbenutzung auf.

SCHÄDEN

Eltra NV kann unter keinen Umständen für Schäden jeglicher Art verantwortlich gemacht werden, wenn das Gerät nicht ordnungsgemäß entsprechend der beschriebenen Installationsanweisungen installiert wurde oder für Schäden infolge unvorhergesehener Umstände wie Naturkatastrophen, Blitzeinschlag usw. Alle daraus resultierenden Kosten liegen daher in der alleinigen Verantwortung des Käufers und sind nicht durch die Garantie abgedeckt.

ENTSORGUNG UND RECYCLING

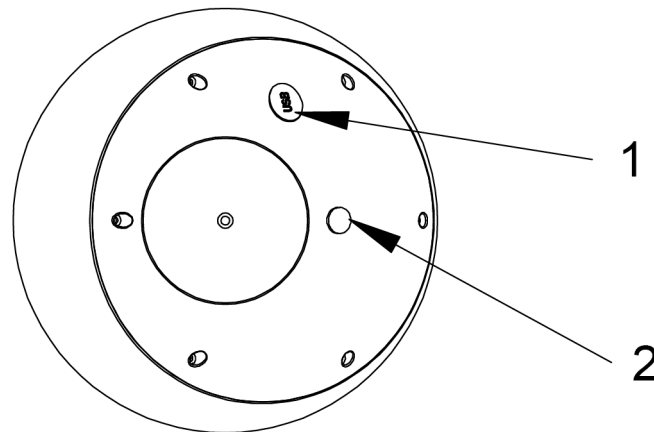


Dieses Gerät entspricht der EU-Richtlinie 2012/19/EU über das Recycling am Ende der Nutzungsdauer von Produkten. Das Produkt darf nicht im Hausmüll entsorgt werden. Bitte informieren Sie sich, wie elektrische und elektronische Produkte in Ihrer Region getrennt gesammelt und entsorgt werden.

TECHNICAL DATA

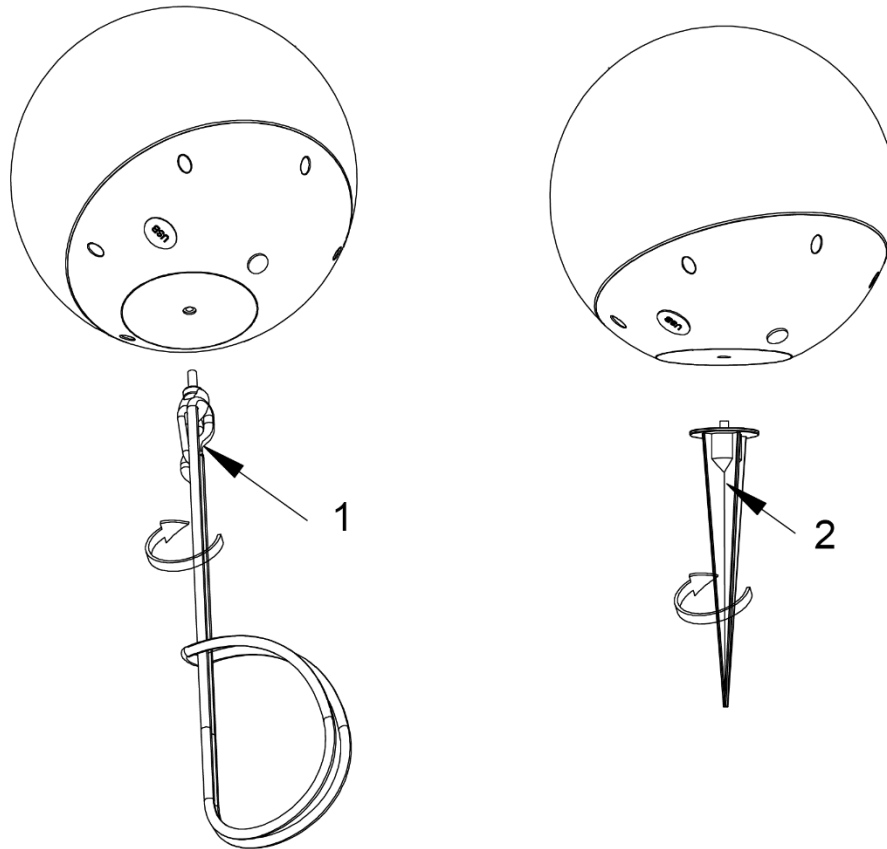
- 3W portable LED light
- 5 light modes: white, red, green, blue, multicolor
- Light output: 100 lumen
- Rechargeable 2200mAh Li-ion battery
- Recharge through USB
- USB charging cable included
- Runtime: 6H
- Hanging rope and ground spike included
- Suitable for indoor and outdoor use (IP44)
- Dimensions: $\varnothing 200 \times 190$ mm

OPERATING INSTRUCTIONS



Connect the included USB cable to a computer or 5V adapter. Plug the MicroUSB end of the cable into the USB port of the lamp(1). After 3 hours, the lamp will be fully charged.

Press the ON/OFF button (2) once to turn on the lamp. Press the button again to change colors. (White - red - green - blue - changing colors) After 6 presses the lamp will turn off again.



Use the hanging loop (1) to hang the lamp. Use the ground pin (2) to secure the lamp to the ground in your garden.

MAINTENANCE AND CLEANING

- The exterior can be cleaned with a soft damp cloth. If necessary, you can use a mild detergent. After cleaning, dry the outside with a soft cloth.
- Never use alcohol, gasoline, abrasives, floor polish or rough brushes to clean the lamp. This may cause damage or deterioration of the surface.
- Although the lamp is approved for outdoor use, for your own safety, never immerse it in water. Wait until the lamp is completely dry before turning it on again.
- Keep the packaging for storage during periods when you are not using the lamp.

DAMAGE

Eltra NV can under no circumstances be held liable for damage of any kind if the device has not been installed correctly according to the prescribed installation instructions, nor for damage resulting from unforeseen circumstances such as natural disasters, lightning strikes, All resulting costs are therefore the sole responsibility of the purchaser and are not covered by the warranty.

DISPOSAL AND RECYCLING

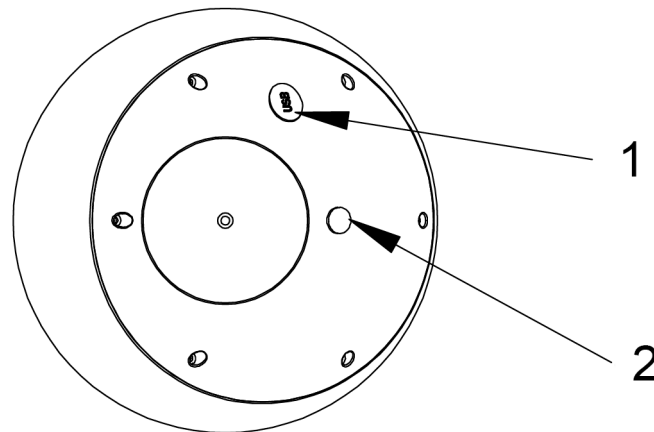


This device complies with EU Directive 2012/19/EU concerning recycling at the end of working life of products. The product must not be disposed of together with household garbage. Please obtain information about the manner in which electrical and electronic products are collected separately in your area.

DATOS TÉCNICOS

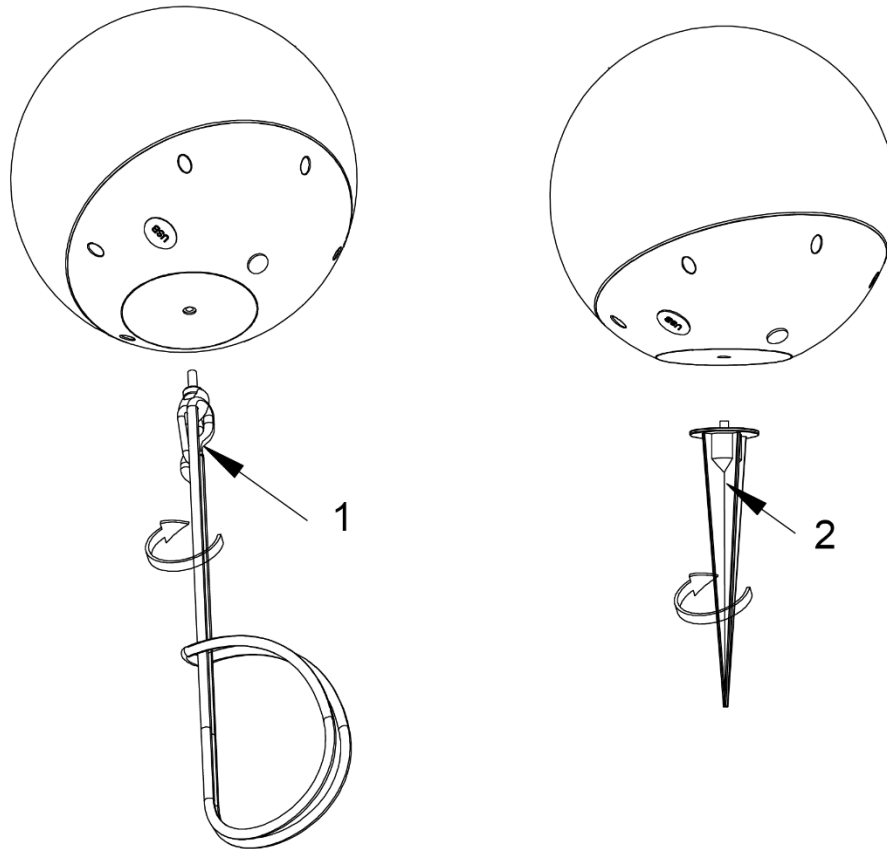
- Lámpara LED portátil de 3W
- 5 modos de iluminación: blanco, rojo, verde, azul y multicolor
- Potencia luminosa: 100 lúmenes
- Batería recargable de iones de litio de 2200mAh
- Recargable por USB
- Cable de carga USB incluido
- Tiempo de ejecución: 6H
- Cuerda de suspensión y clavija de tierra incluidas
- Apto para uso en interiores y exteriores (IP44)
- Dimensiones: \varnothing 200 x 190 mm

INSTRUCCIONES DE FUNCIONAMIENTO



Conecta el cable USB suministrado a un ordenador o a un adaptador de 5V. Conecta el extremo MicroUSB del cable al puerto USB de la lámpara(1). Después de 3 horas la lámpara está completamente cargada.

Pulse el botón ON/OFF (2) una vez para encender la lámpara. Pulse de nuevo el botón para cambiar el color. (Blanco - rojo - verde - azul - cambio de color) Después de pulsar el botón 6 veces, la lámpara se apaga de nuevo.



Utiliza el lazo para colgar (1) para colgar la lámpara. Utilice la estaca de tierra (2) para fijar la lámpara en el jardín.

LIMPIEZA Y MANTENIMIENTO

- El exterior se puede limpiar con un paño suave y húmedo. Si es necesario, puede utilizar un detergente suave. Después de la limpieza, secar el exterior con un paño suave.
- No utilice nunca alcohol, gasolina, abrasivos, cera o cepillos rugosos para limpiar la lámpara. Esto puede provocar daños o el deterioro de la superficie.
- Aunque la lámpara está aprobada para su uso en exteriores, por su propia seguridad, no la sumerja nunca en el agua. Espere a que la lámpara esté completamente seca antes de volver a encenderla.
- Conserve el envase para guardarlo durante los periodos de no utilización.

DAÑOS

Eltra NV no se hace responsable bajo ninguna circunstancia por daños de ningún tipo si el dispositivo no se ha instalado correctamente de acuerdo con las instrucciones de instalación prescritas, ni por daños resultantes de circunstancias imprevistas como desastres naturales, rayos, etc. Por lo tanto, todos los costes resultantes son responsabilidad exclusiva del comprador y no están cubiertos por la garantía.

ELIMINACIÓN Y RECICLAJE

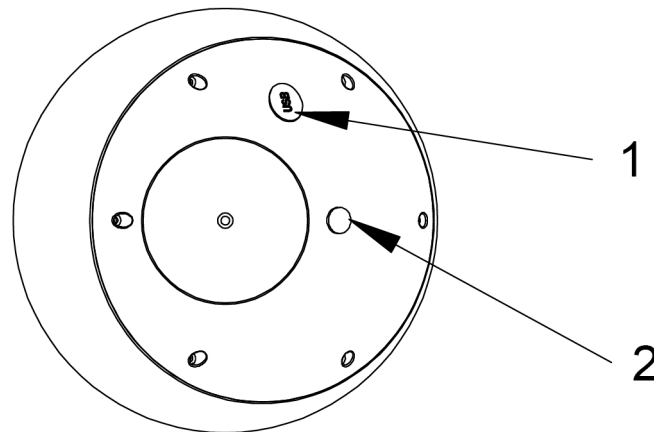


Este dispositivo cumple con la Directiva 2012/19/UE de la UE relativa al reciclaje al final de la vida útil de los productos. El producto no se debe desechar con el resto de residuos domésticos. Obtenga información sobre cómo desechar los productos eléctricos y electrónicos en su zona.

DANE TECHNICZNE

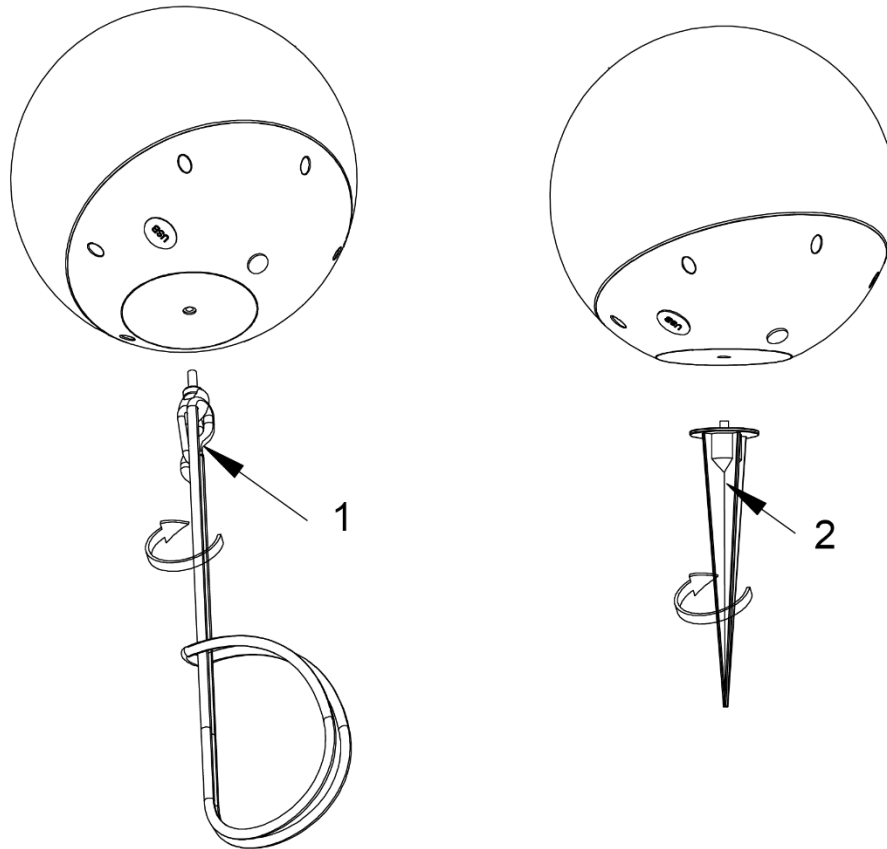
- Przenośna lampa LED 3W
- 5 trybów świecenia: biały, czerwony, zielony, niebieski, multicolor
- Moc światła: 100 lumenów
- Akumulator 2200mAh Li-ion
- Możliwość ładowania przez USB
- Dołączony kabel USB do ładowania
- Czas pracy: 6 godzin
- W komplecie lina do podwieszania i kołek uziemiający
- Odpowiednie do użytku wewnątrz i na zewnątrz (IP44)
- Wymiary: $\varnothing 200 \times 190$ mm

INSTRUKCJA OBSŁUGI



Podłącz dostarczony kabel USB do komputera lub zasilacza 5V. Podłącz końcówkę MicroUSB kabla do portu USB lampy(1). Po 3 godzinach lampa jest w pełni naładowana.

Naciśnij raz przycisk ON/OFF (2), aby włączyć lampę. Naciśnij przycisk ponownie, aby zmienić kolor. (biały - czerwony - zielony - niebieski - zmiana kolorów) Po 6-krotnym naciśnięciu przycisku lampa ponownie się wyłączy.



Do zawieszenia lampy należy użyć pętli do zawieszania (1). Użyj palika do ziemi (2), aby zamocować lampę w ogrodzie.

CZYSZCZENIE I KONSERWACJA

- Zewnętrzna strona może być czyszczona miękką, wilgotną ściereczką. Jeśli to konieczne, można użyć łagodnego detergentu. Po wyczyszczeniu należy osuszyć zewnętrzną stronę miękką szmatką.
- Do czyszczenia lampy nie wolno używać alkoholu, benzyny, środków ściernych, wosku ani szorstkich szczotek. Może to spowodować uszkodzenie lub pogorszenie stanu powierzchni.
- Choć lampa jest dopuszczona do użytku zewnętrznego, dla własnego bezpieczeństwa nigdy nie należy zanurzać jej w wodzie. Przed ponownym włączeniem odczekaj, aż lampa całkowicie wyschnie.
- Zachować opakowanie w celu przechowywania w okresie nieużywania.

USZKODZENIE

Firma Eltra NV nie ponosi odpowiedzialności za jakiegokolwiek szkody, jeśli urządzenie nie zostało zainstalowane zgodnie z załączonymi instrukcjami, ani za szkody spowodowane nieprzewidzianymi okolicznościami, takimi jak kłęski żywiołowe, wyładowania atmosferyczne. Wszystkie wynikające z tego koszty są wyłączną odpowiedzialnością kupującego i nie są objęte gwarancją.

UTYLIZACJA I RECYKLING



Urządzenie to jest zgodne z dyrektywą UE 2012/19/UE dotyczącą recyklingu po zakończeniu okresu użytkowania produktów. Produktu nie wolno wyrzucać razem z odpadami domowymi. Prosimy zasięgnąć informacji na temat lokalnie obowiązujących przepisów w zakresie zbiórki zużytych urządzeń elektrycznych i elektronicznych.

EU DECLARATION OF CONFORMITY

(In accordance with EN ISO/IEC 17050-1)

Declaration number: **545601330__DoC**
Name and address of manufacturer / EU-AR: **Eltra nv/sa
Pachtgoedstraat 2
9140 Temse
Belgium**

Blooboost

THIS DECLARATION OF CONFORMITY IS ISSUED UNDER THE SOLE RESPONSIBILITY OF:

Name and address of manufacturer: **Eltra nv/sa
Pachtgoedstraat 2
9140 Temse
Belgium**

Product identification: **BOLLAMP LED RGB 200LM 3W 20CM WIT
Ref. Eltra Art. : 545601330
Eltra EAN : 0 54 12748 75882 5
Ref. manufacturer :**

THE PRODUCTS MENTIONED IN THIS DECLARATION ARE IN CONFORMITY WITH:


EU Community Legislation **Low Voltage Directive 2014/35/EU
RoHS Directive 2011/65/EU and amendement (EU)2015/863**

Harmonized standards **RoHS : IEC62321-2:2013, IEC62321-3-1 :2013, IEC152321-4:2017, IEC62321-5:2013, IEC62321-7-1 :2015, IEC62321-7-2:2017, IEC62321-6:2015, IEC62321-8:2028
LVD : EN 60598-2-4:2018; EN 60598-1:2015, AMD1:2018; EN 62493:2015**

Other specifications:
Notified Body:
Additional information:

SIGNED FOR AND ON BEHALF OF:

Place and date of issue: **Temse, 8/30/2021**

Signature: 
Name, function: **Dirk Baum, CEO**
Company name: **Eltra nv/sa**

